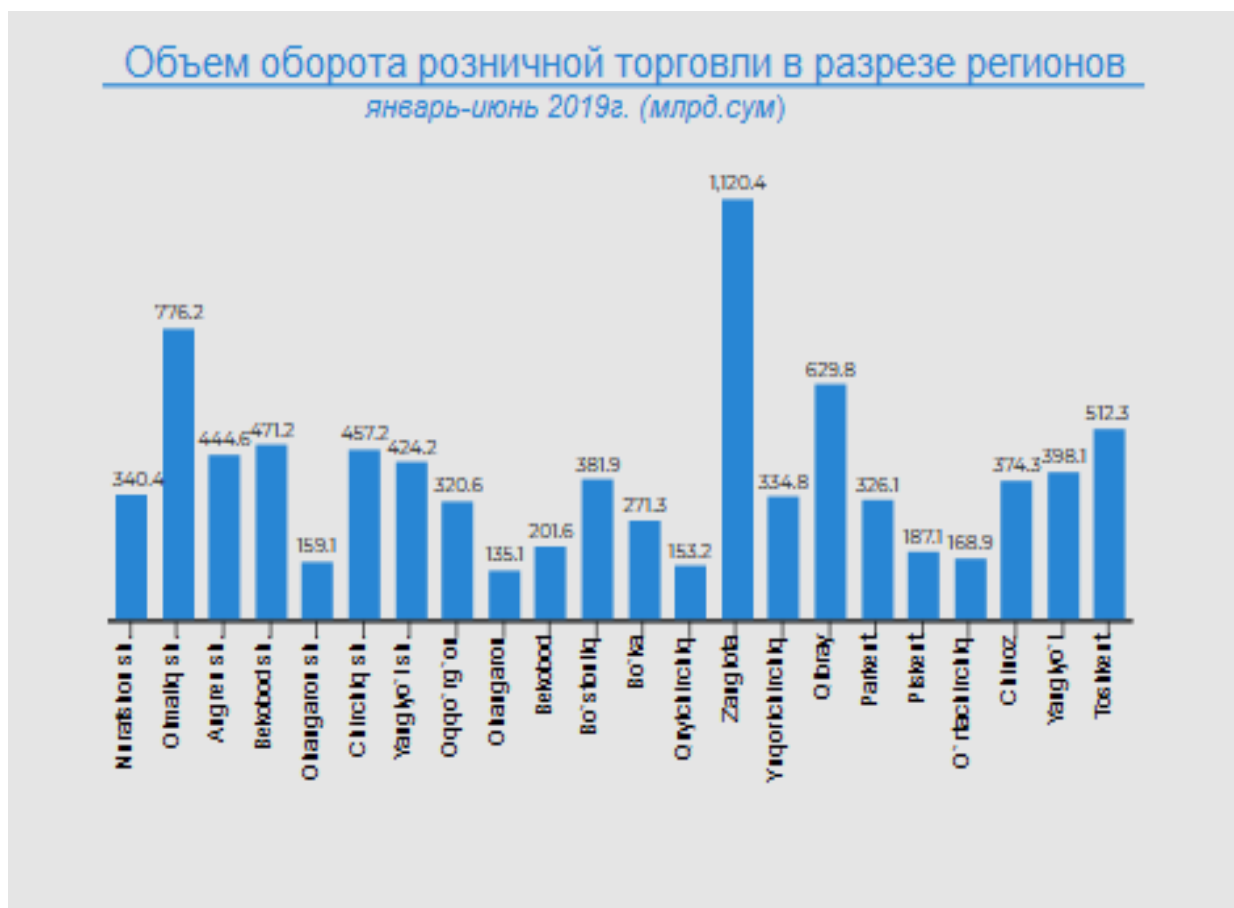


**TOSHKENT VILOYATINING
CHAKANA SAVDO TOVAR AYLANMASI**
(2019 yil yanvar-iyun)

Viloyat bo'yicha joriy yilning yanvar-iyun oylarida chakana savdo tovar aylanmasi 8588,4 mlrd. so'mni tashkil etib, o'tgan yilning shu davriga nisbatan 5,6 % ga o'sdi. Shu jumladan, yirik korxonalarining tovar aylanmasi 784,0 mlrd. so'mni (o'sish sur'ati 3,3%), kichik tadbirkorlik sub'ektlarining tovar aylanmasi 7014,4 mlrd. so'mni (o'sish sur'ati 6,3 %), shundan uyushmagan savdo tovar aylanmasi 790,0 mlrd. so'mni (o'sish sur'ati 2,0 %) tashkil etdi.

**Shahar va tumanlar kesimida chakana savdo tovar aylanmasi hajmi
(mlrd. so'm)**


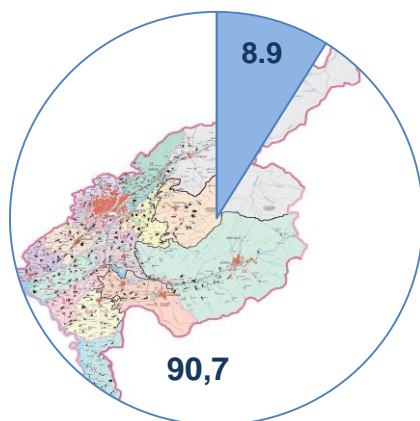
2018 yilning shu davriga nisbatan viloyatning deyarli barcha hududlarida chakana savdo tovar aylanmasining o'sish sur'atlari kuzatilib, nisbatan yuqori o'sish sur'atlari Olmaliq va Bekobod shaharlari, Zangiota va Qibray tumanlarida qayd etildi.

Chakana savdo tovar aylanmasi tarkibida yirik korxonalarining tovar aylanmasi hajmi o`ngan yilning mos davriga nisbatan 3,3 %ga o`tdi va 784,0 mlrd. so`mni tashkil qildi. Bu esa umumiy savdo hajmining 9,1 % ulushiga to`g`ri keladi.

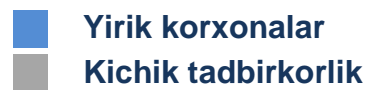
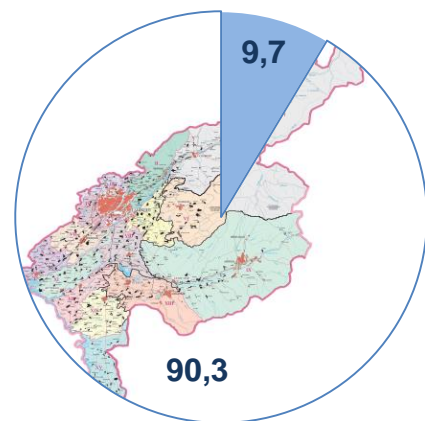
Kichik tadbirkorlik sub`ektlarining chakana savdo tovar aylanmasi hajmi statistik hisob-kitoblarga ko`ra, 7014,4 mlrd. so`mni tashkil etib, 2018 yilning yanvar-iyun oylariga nisbatan 5,8 %ga o`tdi. Viloyat miqyosida ushbu sektorning jami chakana savdo tovar aylanmasidagi ulushi 81,7 %ga teng kelmoqda.

Chakana savdo tovar aylanmasi tarkibi, (%)

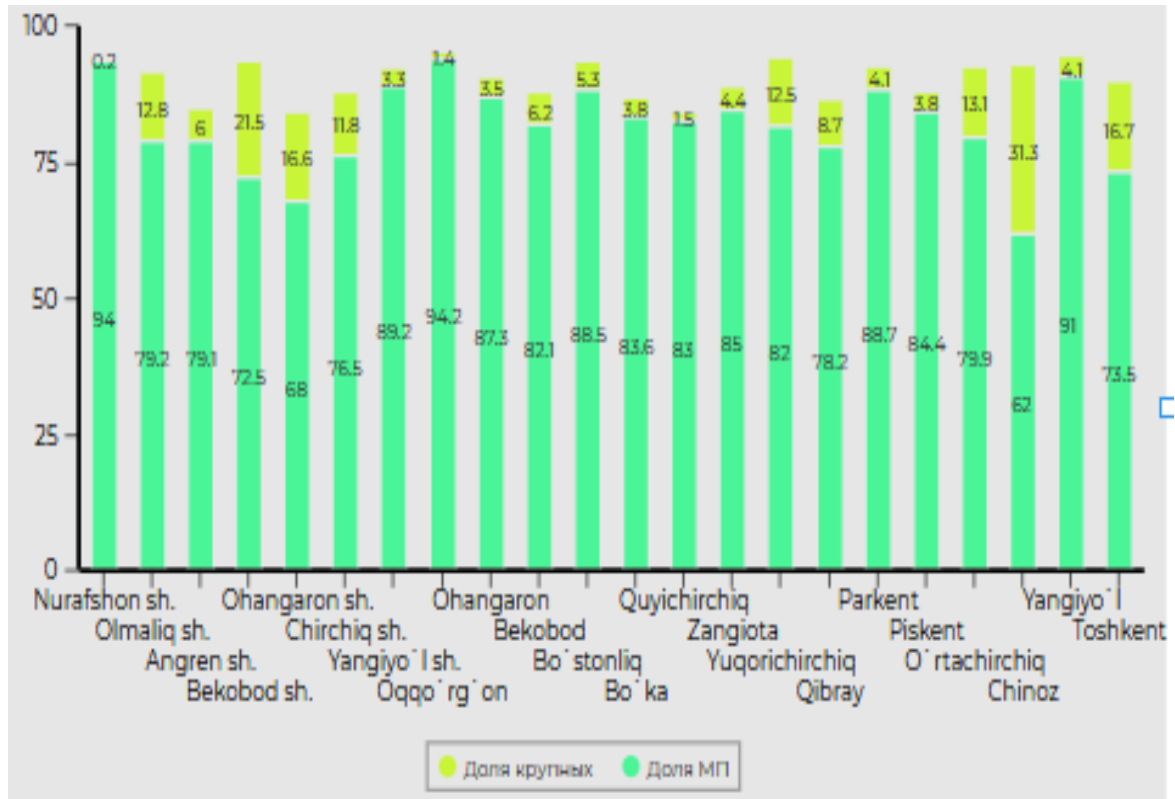
**2018 yil
yanvar-iyun**



**2019 yil
yanvar-iyun**



**Chakana savdo aylanmasida
yirik korxonalar va kichik tadbirkorlikning ulushi, (%)**



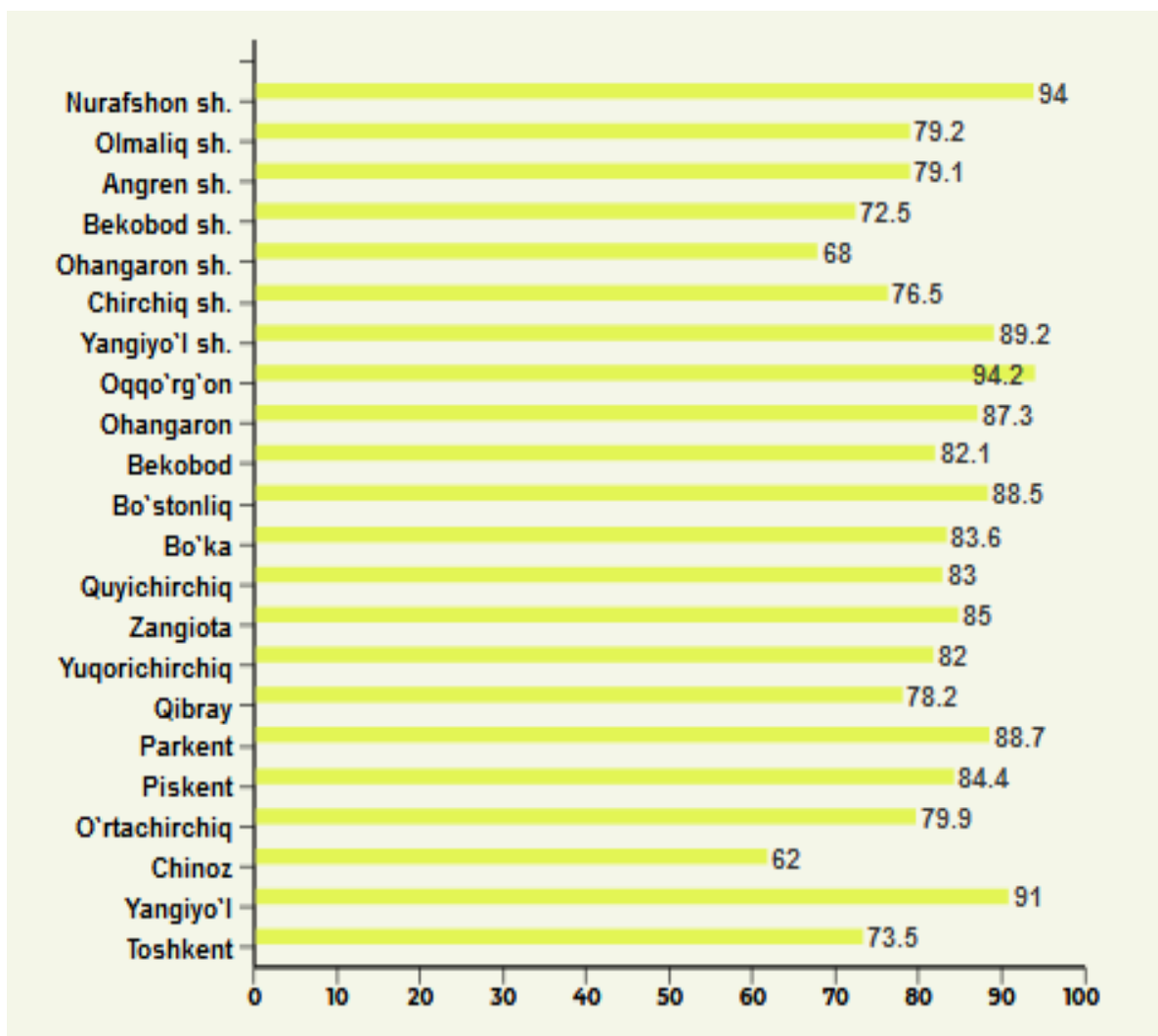
Tahliliy natijalarga ko`ra, chakana savdo tovar aylanmasida kichik tadbirkorlik sub`ektlarining ulushi bo`yicha Nurafshon shahri (94,0%), Oqqo`rg`on tumani (94,2%), Yangiyo`l shahri (91,0%), Bostonliq tumani (88,5%), Parkent tumani (88,7%), Yangiyo`l tumani (91,0%) va Piskent (84,0%) tumanlari yetakchilik qilmoqda.

Chakana tovar aylanmasi tarkibida yirik korxonalarning ulushi 9,1 % ni tashkil etib, eng katta ulush Chinoz tumani (31,3%), Bekobod shahri (21,5%), Toshkent tumani (16,7%), O`rtachirchiq tumani (13,1%), Yuqorichirchiq tumani (12,5%), Qibray tumani (8,7%), Chirchiq shahri (11,8%), Ohangaron shahri (16,6%) tumanlarida kuzatilgan.

**Kichik tadbirkorlik va yirik korxonalarning
chakana savdo tovar aylanmasidagi hajmi**

Hududlar nomi	Yirik korxonalar (mln.so`m)	O`tgan yilning shu davriga nisbatan, %da	Kichik biznes va xususiy tadbirkorlik (mln.so`m)	O`tgan yilning shu davriga nisbatan, %da
Toshkent viloyati	784023,9	103,3	7014420,3	105,8
Nurafshon sh.	571,5	131,2	320068,5	152,8
Olmaliq sh.	99148,9	108,0	614928,7	104,0
Angren sh.	26710,6	123,4	351637,3	101,5
Bekobod sh.	101076,2	192,2	341607,4	92,1
Ohangaron sh.	26454,5	94,9	108200,5	107,2
Chirchiq sh.	54078,9	113,6	349969,7	103,5
Yangiyo`l sh.	13829,8	86,2	378634,1	103,0
<i>tumanlar:</i>				
Oqqo`rg`on	4631,8	82,6	302059,5	103,3
Ohangaron	4729,7	213,5	117983,0	102,9
Bekobod	12519,2	437,9	165498,3	99,4
Bo`stonliq	20367,1	71,1	338034,2	107,7
Bo`ka	10265,2	88,5	226905,5	105,5
Quyichirchiq	2278,7	91,8	127233,4	103,6
Zangiota	49553,0	95,4	952174,5	105,6
Yuqorichirchiq	41728,8	50,5	274343,4	124,4
Qibray	54931,4	72,5	492253,3	110,5
Parkent	13329,8	131,1	289350,4	105,3
Piskent	7077,1	101,7	157806,5	104,4
O`rtachirchiq	22067,3	88,1	134896,7	108,4
Chinoz	116992,3	122,3	231977,5	99,2
Yangiyo`l	16199,5	130,4	362341,9	102,7
Toshkent	85482,7	98,0	376515,9	108,6

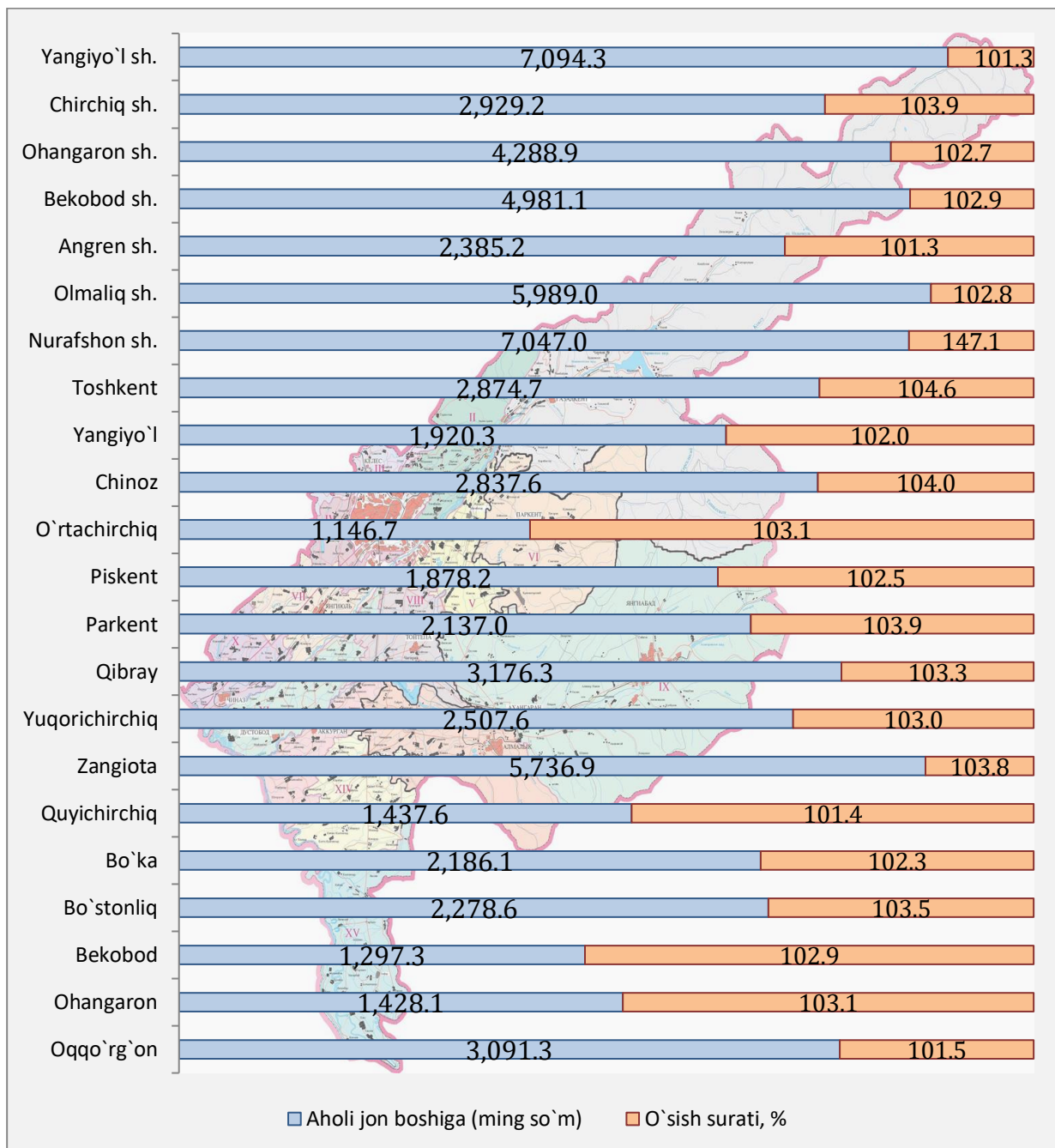
Hududlarda kichik tadbirkorlik sub`ektlarining chakana savdo tovar aylanmasidagi ulushi, (%)



2019 yil yanvar-iyun oylarida chakana savdo tovar aylanmasi viloyat bo`yicha aholi jon boshiga 2953,6 ming so`mni tashkil qilib, o`tgan yilning shu davriga nisbatan 4,2%ga ko`paygan. Aholi jon boshiga chakana savdo tovar aylanmasi 2019 yilning yanvar-iyun oylarida o`tgan yilga nisbatan viloyatning deyarli barcha hududlarida o`shish ko`rsatkichlarini tashkil etib, eng yuqori ko`rsatkichlar Yangiyo`l shahri (7094,3 ming.so`m), Zangiota tumani (5736,9 ming. so`m) va Olmaliq shahri (5989,0 ming.so`m) hissasiga to`g`ri keladi.

Aholi jon boshiga chakana savdo tovar aylanmasi

Hududlar nomi	Ming so`m	O`tgan yilning shu davriga nisbatan, %da
Toshkent viloyati	2953,6	104,2
Nurafshon sh.	7047,0	147,1
Olmaliq sh.	5989,0	102,8
Angren sh.	2385,2	101,3
Bekobod sh.	4981,1	102,9
Ohangaron sh.	4288,9	102,7
Chirchiq sh.	2929,2	103,9
Yangiyo`l sh.	7094,3	101,3
<i>tumanlar:</i>		
Oqqo`rg`on	3091,3	101,5
Ohangaron	1428,1	103,1
Bekobod	1297,3	102,9
Bo`stonliq	2278,6	103,5
Bo`ka	2186,1	102,3
Quyichirchiq	1437,6	101,4
Zangiota	5736,9	103,8
Yuqorichirchiq	2507,6	103,0
Qibray	3176,3	103,3
Parkent	2137,0	103,9
Piskent	1878,2	102,5
O`rtachirchiq	1146,7	103,1
Chinoz	2837,6	104,0
Yangiyo`l	1920,3	102,0
Toshkent	2874,7	104,6



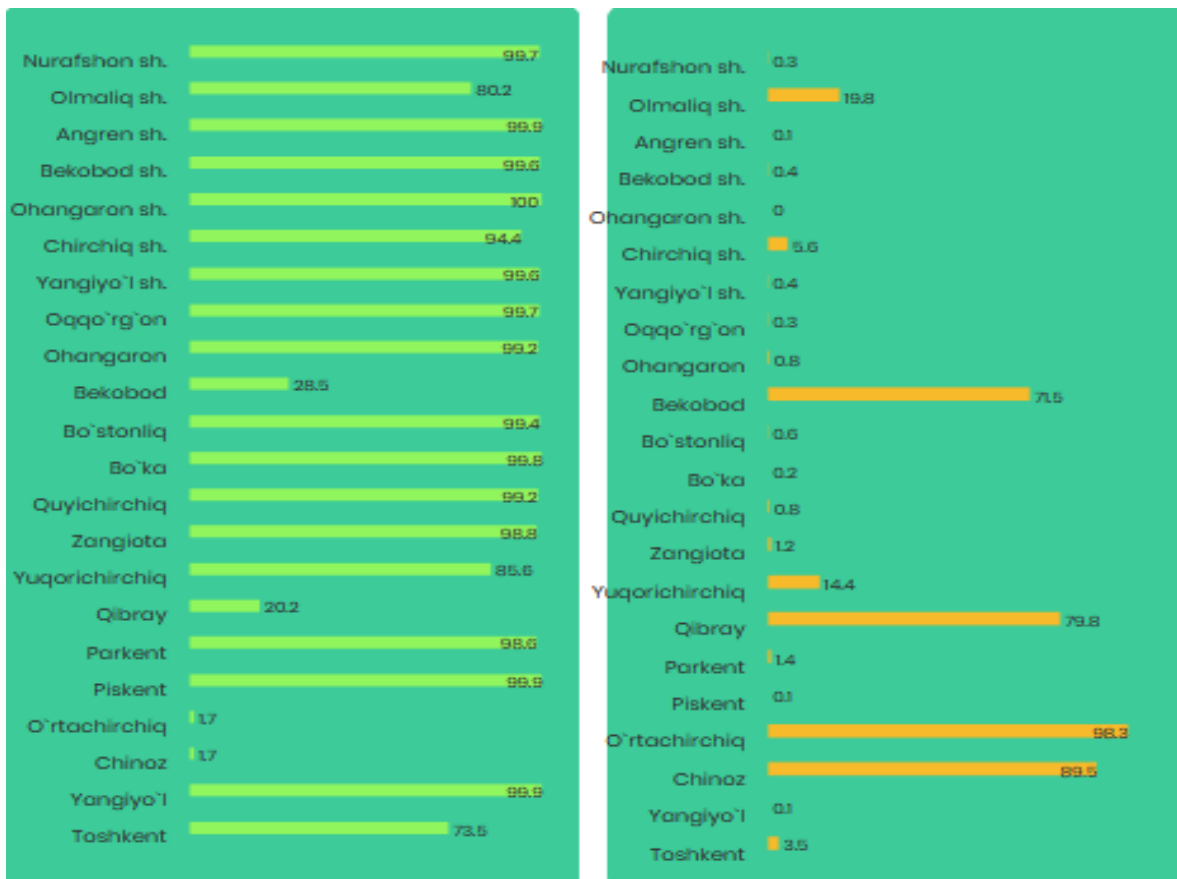
Jumladan, 2019 yilning yanvar-iyun oylari mobaynida chakana savdo tovar aylanmasi tarkibida ovqatlanish tashkilotlarining savdo aylanmasi 2,6 %ni tashkil etib, 227,3 mlrd. so`mga yetdi yoki o`tgan yilning mos davriga nisbatan 8,6 % oshgan. Bunda jami savdo aylanmasining 78,9 % ulushi kichik tadbirkorlik sub`ektlari ulushiga to`g`ri kelmoqda.

**TOSHKENT VILOYATINING
ULGURJI SAVDO TOVAR AYLANMASI
(2019 yil yanvar-iyun)**

Yil boshidan viloyat bo'yicha ulgurji savdo tovar aylanmasi 3431,4 mlrd. so'mni tashkil qildi va 2018 yilning shu davriga nisbatan 0,1 %ga kamaydi.

Ulgurji savdo tovar aylanmasida eng yuqori hajm yirik korxonalariga to'g'ri kelib, mazkur hajm 2019 yil yanvar-iyun oylari yakunlariga ko'ra, 1874,7 mlrd. so'mni tashkil etib, o'tgan yilning shu davriga nisbatan 0,2 %ga kamaydi. Ushbu sektorning umumiy ulgurji savdo aylanmasidagi ulushi esa 54,6 %ni tashkil qilmoqda. Bu ko'rsatkichni tuman va shaharlar bilan taqqoslaganda, O'rtachirchiq (98.3%), Chinoz (89.5), Bekobod (71.5%), Qibray (79.8%) tumanlarida va Olmaliq shahrida (19.8) yuqori bo'lgan.

**Yirik va kichik korxonalarining
ulgurji savdo tovar aylanmasidagi ulushi, (%)**

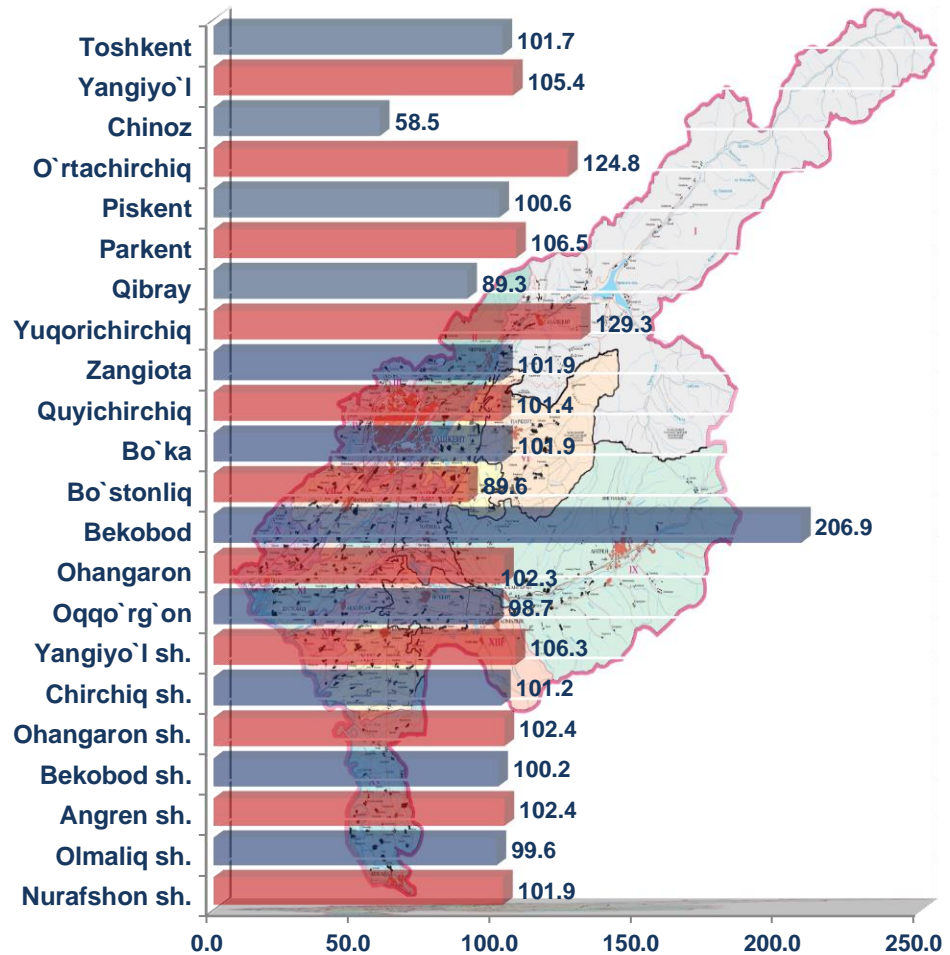


Ulgurji savdo aylanmasining tarkibida kichik tadbirkorlik sub'ektlari aylanmasining ulushi 45,4% ni tashkil etdi, kichik korxonalarining ulushi katta bo'lgan Ohangaron tumani (100,0%), Angren (99,9%) shahrida va Yangiyo'l (99,9%) tumanida kuzatildi.

Shahar va tumanlar kesimida ulgurji savdo hajmi

Hududlar nomi	Jami (mlrd.so`m)	O`tgani yilning shu davriga nisbatan, %da	Yirik korxonalar (mlrd.so`m)	O`tgani yilning shu davriga nisbatan, %da	Kichik korxonalar (mlrd.so`m)	O`tgani yilning shu davriga nisbatan, %da
Toshkent viloyati	3431,4	99,3	1874,7	89,3	1556,7	103,3
Nurafshon sh.	17,4	101,9	0,1	51,2	17,3	102,1
Olmalik sh.	71,7	99,6	14,2	23,7	57,5	102,7
Angren sh.	26,0	102,4	0	16,6	26,0	103,4
Bekobod sh.	36,5	100,2	0,1	14,5	36,4	103,6
Ohangaron sh.	22,7	102,4	0		22,7	102,6
Chirchiq sh.	72,2	101,2	4,0	102,1	68,2	104,7
Yangiyo`l sh.	97,3	106,3	0,4	566,3	96,9	105,5
<i>tumanlar:</i>						
Oqqo`rg`on	3,1	98,7	0	5,3	3,1	101,5
Ohangaron	22,3	102,3	0,2	65,6	22,1	102,8
Bekobod	39,5	206,9	28,3	105,5	11,3	99,0
Bo`stonliq	37,3	89,6	0,2	3,2	37,0	102,2
Bo`ka	17,0	101,9	0	64,5	17,0	102,0
Quyichirchiq	13,4	101,4	0,1	66,6	13,3	101,7
Zangiota	367,6	101,9	4,5	9,6	363,0	103,0
Yuqorichirchiq	67,9	129,2	9,8	1098,3	58,1	102,4
Qibray	754,6	89,3	601,9	85,7	152,7	104,0
Parkent	55,7	106,5	0,8	869,4	55,0	104,6
Piskent	19,3	100,6	0	11,9	19,3	101,8
O`rtachirchiq	961,3	124,8	944,7	98,9	16,6	102,0
Chinoz	282,5	58,5	253,	89,8	29,5	101,7
Yangiyo`l	95,1	105,4	0,1	47,7	95,0	105,9
Toshkent	350,9	101,7	12,3	92,9	338,7	102,5

Shahar va tumanlar kesimida ulgurji savdo tovar aylanmasining o'tgan yilga nisbatan o'zgarish sur'atlari, (%)



Ulgurji tovar aylanmasida o'tgan yilning shu davriga nisbatan eng quyi o'sish sur'ati Chinoz (58.5 %) tumanida qayd etildi.

**Tashqi iqtisodiy faoliyat va savdo
statistikasi bo'limi
Tel.:71-230-86-59**